



הסתעפות ל-PVC עם או ללא סטופרים יציאה מאוגנת או מתוברגת הוראות התקנה

(63 מ"מ - 355 מ"מ)

לייעוץ טכני -

דרור לב - מנהל שוק ישראל 052-2429003 dror@krausz.com

מנחם קרטיק - מנהל אזור דרום 052-3582233 menachemk@krausz.com

אריק סלומון - מנהל אזור צפון 052-2429004 asalomon@krausz.com

אור נהרי - מנהל אזור מרכז 052-2515236 onahary@krausz.com

סאני גורביץ - מכירות 03-5154015 sunny@krausz.com

אין לפרק את המחבר. אין לגרז את הברגים.

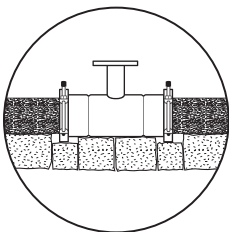
הוראות כלליות:

ההסתעפות מוכנה להתקנה.

הערה: אין לשחרר או להסיר את בורגי טבעות הנעילה.

הערה: אין לגרז את הברגים! אנו מיישמים גירוז יבש המתוכנן למומנט הסגירה הראוי. גירוז נוסף יעלה באופן חד את מומנט הסגירה ועשוי לפגוע בתפקוד המוצר.

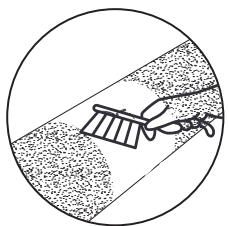
הערה: ודא שהצינורות נתמכים היטב. המחבר אינו מתוכנן לשאת בעצמו את משקל הצינור.



הכנת מוצר וצינור להתקנה

שלב 1: נקה את שני קצות הצינור בעזרת מים.

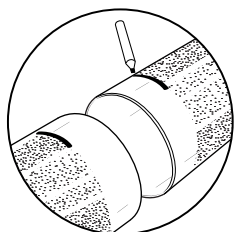
ודא שהצינור נקי מלכלוך ומפגמים שעלולים לפגוע באטימה. נקה את קצות הצינור עד למרחק השווה לאורך גוף המחבר או הטבעת המרכזית.



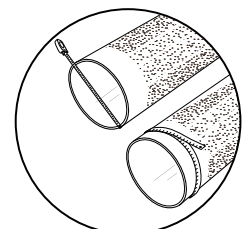
שלב 3: סמן את המרחק המינימלי להכנסת המחבר על כל אחד מקצות הצינור.

הסימון מציין את עומק ההכנסה הנדרש למחבר.

בהסתעפות עם סטופרים, הכנס את הצינור עד שייעצר בסטופר של ההסתעפות.



שלב 2: התחל בבחירת ההסתעפות המתאימה לקוטר הנומינלי של הצינור.

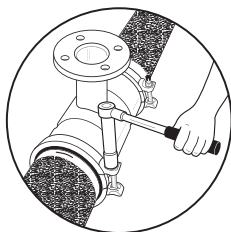


שלב 5: הדק את הברגים עד להשגת המומנט המצוין בתווית המוצר.

לאחר ההידוק, בדוק שוב את המומנט.

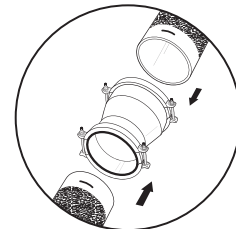
אין לגרז את הברגים! אנו מיישמים על הברגים גירוז יבש, המתוכנן למומנט הסגירה הראוי. גירוז נוסף יעלה את מומנט הסגירה באופן חד ועשוי לפגוע בתפקוד המוצר.

הערה: להידוק הברגים, יש להשתמש במפתח מומנט. מומנט מתאים יבטיח סגירה אופטימלית. אין להשתמש בכלים אחרים להידוק בורגי המחבר! למידע על הגדרות המומנט, עיין בתווית המוצר.



שלב 4: הסתעפויות ה-PVC מגיעות עם תקן אוגן לפי הזמנה (PN-16, BSTD ועוד).

ודא את תקן האוגן הרצוי בעת ההזמנה. ההסתעפות זמינה עם יציאת הברגה בתקן BSP. בתקן אחר - ייצור בהזמנה מיוחדת. הכנס את הצינור אל תוך ההסתעפות כשבורגי ההסתעפות פונים כלפי מעלה. שים לב, בקטע תיקון הסתעפות לצנרת PVC ישנם שני בורגי הידוק.



אזהרה



מוצר זה לא מונע שליפה צרית של הצינור. נדרש עיגון נאות של הצינור באם משתמשים במוצר זה כמחבר. הימנעות מעיגון קצות הצינור עשויה לגרום לשליפת הצנרת מהמחבר ועשויה לגרום לנזק לרכוש, לפגיעה חמורה או מוות.

קראוס

מקבוצת מיולר

למידע נוסף, בקרו באתר krausz.com

השם Mueller מתייחס למוצר אחד או למוצרים נוספים של חברת Mueller Water Products, Inc., תאגיד בדלוור ("MWP"), והחברות הבנות שלו. MWP וכל אחת מהחברות הבנות שלו מהווים ישויות משפטיות נפרדות ועצמאיות בעת אספקת מוצרים ושירותים. MWP לא מספק שירותים או מוצרים לצדדים שלישיים. MWP וכל אחת מהחברות הבנות שלו נושא בחבות רק לפעולות ומחדלים שלו עצמו ולא של הישויות האחרות. מותגי MWP כוללים את השמות Hydro, Ecologics, Muller, Muller, Ecologics, Hydro, U.S. Pipe Valve & Hydrant, Gate, HYMAX, Krausz, Jones, Mi. Net, Mililken, Pratt, Prat Industrial, Singer. אנא עיינו באתר muellerwp.com לצפייה בפרטים נוספים.

© Mueller Co., LLC 2021 כל הזכויות שמורות. הסמלים המסחריים, הלוגו וסימוני השירות המוצגים במסמך זה מהווים רכוש של חברת Mueller Co., LLC, החברות הנלוות לה או צדדים שלישיים אחרים. המוצרים לעיל המסומנים בסימון סעיף (§) ככופים לפטנטים או לבקשות לפטנטים. לפרטים, אנא בקרו באתר www.mwpp.com. מוצרים אלה מיועדים לשימוש ביישומים של מי שתייה. אנא התקשרו לנציג המכירות או לנציג שירות לקוחות של החברה לקבלת מידע על כל יישום אחר.

קראוס תעשיות בע"מ. הרב מנצורה, ראש העין, מיקוד 4850001, טל. 03-5154000 פקס. 03-518-3293